

# Financiamento e Gestão Integrados da Rede Natura 2000



O Manual da União Europeia e a *IT Tool* para o financiamento da Natura 2000

Nuno Castanheira, LPN  
Lisboa, Fevereiro 2008



# Índice

- . Limites e oportunidades de diferentes opções de financiamento da UE;
- . Informação sobre os dois contratos com a Comissão Europeia;
- . A actualização do Manual de financiamento da Natura 2000;
- . A *IT Tool* – o seu uso e potencial.



## Limites do LIFE+ (I)

### Custos estimados com a Natura 2000 (UE 25)

. 6,1 mil milhões de Euros

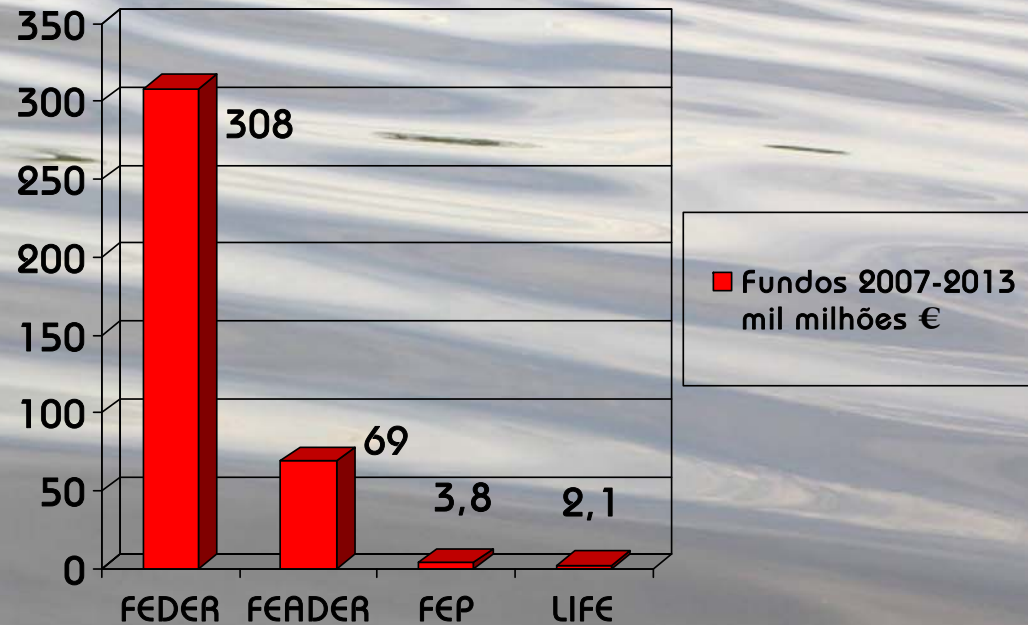
### Opção de Integração – uso dos fundos Comunitários existentes para:

- . Garantir que a gestão de Sítios Natura 2000 constitui parte integrante das políticas mais alargadas de gestão territorial da UE;
- . Permitir que os Estados-Membros estabeleçam as suas próprias prioridades;
- . Evitar a duplicação de financiamento comunitário.



## Limites do LIFE+ (II)

. No contexto da opção de integração, o financiamento LIFE+ é importante, mas limitado, quando comparado com os valores e oportunidades para a Natura 2000 presentes nos restantes fundos.



Institute for  
European  
Environmental  
Policy

MOCCU

Lpn



## Oportunidades mais alargadas Fontes de Financiamento (I)

Contributos hipotéticos de fundos da União Europeia para o co-financiamento da Natura 2000:

. Elevada competição no acesso aos fundos provenientes de FEADER e FEP;

. Possibilidades por explorar no FEDER;

. Financiamento através do LIFE+ muito limitado.

Fundo	Contributo do Fundo para a Natura 2000 (%)	Contributo para as necessidades da Rede Natura (6,1 mil milhões €)
FEADER	17,1%	1,69
FEDER	3%	1,33
FEP	38%	0,21
LIFE+	92,6%	0,25
Total	6,36%	3,48*

\*o restante a ser co-financiado por fontes nacionais



## Oportunidades mais alargadas Fontes de Financiamento (II)

### FEDER

- . Desenvolvimento de planos de gestão;
- . Actividades de Turismo Sustentável;
- . Educação Ambiental;
- . Acções de monitorização relacionadas com a "Sociedade de Informação";

### Fundo Social Europeu

- . Possibilidades indirectas através da criação de empregos;

### FEADER

- . Planos de gestão;
- . Pagamentos agro-ambientais e pagamentos Natura 2000;
- . Património cultural e natural.



# Financiamento da Natura 2000: os dois contratos

## Objectivo

- . Apoiar a integração das necessidades de financiamento da Natura 2000 em diferentes linhas de financiamento;
- . Informar como os fundos comunitários podem ser utilizados para co-financiamento;

## Motivação da Comissão Europeia:

- . Assegurar que a gestão dos Sítios Natura 2000 constitui parte da mais vasta política de gestão de território da União Europeia;
- . Permitir que os Estados-Membros estabeleçam as suas próprias prioridades;
  - Evitar a duplicação de financiamento comunitário.



## Financiamento da Natura 2000: o 1º contrato

Manual e Workshops sobre como financiar a Natura 2000  
Dez. 2005 – Março 2007

. Manual de financiamento em 22 línguas;

. 34 Workshops em 27 Estados Membros, com 2400 participantes;

Mensagem resultante:

a Integração é a abordagem correcta, mas existem dúvidas acerca da eficácia e dos resultados da sua implementação.



Liga para a protecção da natureza

## Financiamento da Natura 2000: o 2º contrato (I)

Integrar a gestão e o financiamento da Natura 2000  
Nov. 2006 – Março 2008

- . Actualização do Manual de Financiamento em 22 línguas;
- . Desenvolvimento de uma IT Tool, com uma brochura informativa e exemplos concretos;
- . Workshops em 27 Estados Membros.



## Financiamento da Natura 2000: o 2º contrato (II)

Fornecer melhores ferramentas acerca da utilização dos fundos para gestão de sítios através da:

Actualização do Manual



Criação de uma *IT Tool* para integrar a gestão de Sítios da Natura 2000 com o seu financiamento

- . Demonstração de possibilidades de financiamento de medidas, através da opção de integração dos fundos da UE;
- . Apresentação de exemplos que mostram como os níveis comunitário e nacional podem ser integrados;
- . Fornecimento de uma visão mais clara das lacunas de financiamento.



## Desafios e Soluções

O que necessitamos para o futuro é:

- . Uma abordagem mais sistemática para analisar opções de financiamento complementares;
- . Uma melhor compreensão, entre os actores ambientais, de como melhor utilizar, para a natureza, instrumentos de financiamento que não são puramente ambientais;
- . Encorajar os actores não-ambientais a assumir responsabilidades na implementação da Rede Natura 2000;
  - . Mais apoio/informação para os projectos que utilizam as oportunidades de financiamento mais alargadas, provenientes de todas as linhas de financiamento.

A *IT Tool* sobre o financiamento da Natura 2000 pode ser um bom ponto de partida para o futuro!



## O Manual de Financiamento da Natureza 2000 (I)

- . Para que serve o Manual – Objectivos, uso e público-alvo;
- . A actualização, desde as versões provisórias dos Regulamentos até à versão final ;
- . O valor do Manual actualizado.



Institute for  
European  
Environmental  
Policy

MOCCU

Lpn



# O Manual de Financiamento da Natura 2000 (II)

## Objectivos

- . Indicar possibilidades de financiamento a partir de fundos da UE;
- . Dirigir-se a todos os grupos de potenciais beneficiários;
- . Identificar todas as categorias de necessidades de financiamento da Natura 2000;
- . Integrar e relacionar todos estes elementos num formato fácil de utilizar.

## ...e uso possível deste Manual:

- . Fornecer uma perspectiva englobante e integrada das oportunidades de co-financiamento da UE para a Natura 2000;
- . Verificar se está previsto o financiamento para todas as acções Natura 2000 necessárias;
- . Verificar se todas as oportunidades de financiamento para a Natura 2000 estão efectivamente a ser utilizadas;
- . Apoiar a futura revisão dos Programas Operacionais;
- . Fornecer informação de apoio importante para o desenvolvimento de planos de gestão.

## No entanto...

As oportunidades de financiamento efectivas são decididas a nível nacional!



# O Manual de Financiamento da Natura 2000 (III)

## Público-alvo

- . Autoridades responsáveis pela elaboração dos Programas Operacionais Nacionais e Regionais (2007-2013);
- . Autoridades envolvidas na implementação da Natura 2000, especialmente no desenvolvimento de planos de gestão para os Sítios Natura 2000;
- . Partes interessadas que residam, trabalhem ou sejam responsáveis pela gestão de Sítios Natura 2000 (beneficiários directos ou peritos que aconselhem sobre as actividades relacionadas com os Sítios Natura 2000).



Institute for  
European  
Environmental  
Policy

MOCCU

Lpn



Liga para a protecção da natureza

# O Manual de Financiamento da Natura 2000 (IV)

## A Actualização – o que foi actualizado...

- . Actualização geral da informação, a que se juntou mais informação relevante, revisão e melhoramento do texto, etc.;
- . Alteração no *layout*;

## ...e como foi actualizado

- . Analisando os Regulamentos finais (para todos os fundos, excepto o FEADER);
- . Reflectindo os contributos dos Estados-Membros;
- . Se e quando necessário, através de consultas às Direcções-Gerais da CE relevantes para o caso.



# O Manual de Financiamento da Natura 2000 (V)

## Da versão provisória dos Regulamentos à versão final

- . Não foram feitas alterações drásticas;
- . FEP, FSE, FC e 7º PQ – foram verificadas alterações somente em alguns dos números dos artigos e palavras no texto;
- . FEDER – fusão/divisão de alguns artigos. Aparecimento/desaparecimento de alguns artigos. O apoio à Natura 2000 tem agora um artigo separado [Artigo 5(2)b]. Existem algumas referências novas ao património cultural e natural. Ainda assim, o regulamento deste fundo não sofreu mudanças de maior;
- . LIFE+ – objectivos/critérios para financiamento permaneceram. A programação do fundo mudou (Programas nacionais => Concursos de nível Comunitário).



# O Manual de Financiamento da Natura 2000 (VI)

## Outros elementos actualizados

- . Actualização do calendário do processo de implementação dos Programas Operacionais, de acordo com a mais recente informação;
- . Adição, informação adicional e referências sobre o Objectivo de Cooperação Territorial Europeia, no âmbito do FEDER;
- . Alteração da indicação *Nenhum* para *Difícilmente aplicável*, no que respeita à aplicação dos fundos para determinadas actividades.



## O Manual de Financiamento da Natura 2000 (VII)

### O valor do Manual de Financiamento actualizado

O tempo passou, mas os objectivos do Manual permanecem.

Durante o período 2007-2013, o Manual contribuirá para:

1. a identificação das oportunidades disponíveis para a Natura 2000, através da abordagem integrada de financiamento da C€;
2. a monitorização/revisão de conteúdos dos programas de financiamento nacionais;
3. monitorizar/rever se todas as opções de financiamento da Natura 2000 são aproveitadas;
4. o desenvolvimento de planos de gestão.



# A *IT Tool* – o seu uso e potencial

## Como foi desenvolvida

A *IT Tool* foi desenvolvida, quase integralmente, com recurso a programas *Open source*, e possui as seguintes vantagens:

- . Facilidade na actualização de dados;
- . Integração de múltiplas linguagens.



## Para que serve

A *IT Tool* deve:

- . Simplificar o Manual e facilitar o acesso à informação nele contida;
- . Mostrar quais as opções de financiamento da Natura 2000 existentes;
- . Ajudar na descoberta de novas oportunidades de financiamento;
- . Demonstrar o uso nacional, baseado em três áreas-piloto.



## A *IT Tool* – onde aceder?

A *IT Tool* está já disponível, podendo ser consultada em:

. <http://financing-natura2000.moccu.com>

ou

. [http://ec.europa.eu/environment/nature/natura2000/financing/index\\_en.htm](http://ec.europa.eu/environment/nature/natura2000/financing/index_en.htm)



M O C C U

Lpn



Liga para a protecção da natureza

## A *IT Tool* – como consultar? (I)

**Observação:**  
Embora simples de consultar, a *IT Tool* está apenas disponível em língua inglesa, esperando-se que a sua utilização mostre a necessidade de ser adaptada, tal como o Manual, para as línguas nacionais.

The screenshot shows the NATURA 2000 IT Tool interface. At the top, there is a navigation bar with 'START OVER', 'ABOUT THE FUNDS', 'HELP', and 'CREDITS'. The main content area has a 'Welcome' section with the text: 'Natura 2000 is a EU-wide ecological network of conservation areas with the aim of maintaining and restoring endangered habitats and species of Community interest.' Below this, it says 'Find out which funding source is available for your measure!'. At the bottom, there is a table header with columns: 'Country / Region', 'Measure', 'Role', 'Land Type', 'Activities', and 'Results'. A 'NEXT' button is located at the bottom right. Three yellow callout boxes provide instructions: 1. 'Na barra de Menu encontram-se ligações e informações sobre a Natura 2000 e os fundos.' (pointing to the top navigation bar). 2. 'Introdução: Esta aplicação é composta por 5 passos. Informação sobre a Natura 2000 à esquerda.' (pointing to the 'Welcome' text). 3. 'Para ir para a página seguinte, pressiona-se o botão amarelo.' (pointing to the 'NEXT' button).



## A IT Tool – como consultar? (II)

**NATURA 2000** [START OVER](#) [ABOUT THE FUNDS](#) [HELP](#) [CREDITS](#)

Please select your country:  
**ITALY**

**Passo 1**  
**País / Região:**  
Seleccionar, no mapa,  
o país em que se vive.

**Exemplo: Itália**

- Includes national funding options
- presently only EU funding options
- no funding options outside EU

Country / Region	Measure	Role	Land Type	Activities	Results
------------------	---------	------	-----------	------------	---------



## A IT Tool – como consultar? (III)

**NATURA 2000** [START OVER](#) [ABOUT THE FUNDS](#) [HELP](#) [CREDITS](#)

Please select your country:

**Observação:**  
Escolhendo um dos países a laranja, os resultados nacionais serão incluídos no final.

Escolhendo um país a cinzento, só serão mostradas as opções de financiamento a nível europeu.

- includes national funding options
- presently only EU-funding options
- no funding options outside EU

Country / Region	Measure	Role	Land Type	Activities	Results
------------------	---------	------	-----------	------------	---------



## A IT Tool – como consultar? (IV)

The screenshot shows the NATURA 2000 IT Tool interface. At the top, there are navigation links: "START OVER", "ABOUT THE FUNDS", "HELP", and "CREDITS". The main content area has a teal background with a map of Italy. On the left, there are two selection prompts: "Please select your country:" with "ITALY" selected, and "Please select your region:" with "Tuscany" selected. A yellow callout box points to the map with the text "País/Região: Após a escolha do País, é necessário escolher uma Região." Another yellow callout box points to the Tuscany region with the text "Exemplo: Toscana". At the bottom left, there is a "Back to EU map" button. At the bottom right, there is a "NEXT" button. Below the map, there is a table with the following columns: "Country / Region", "Measure", "Role", "Land Type", "Activities", and "Results". The table currently shows "ITALY" and "Tuscany" under the "Country / Region" column.

**NATURA 2000**    START OVER    ABOUT THE FUNDS    HELP    CREDITS

Please select your country:  
**ITALY**

Please select your region:  
**Tuscany**

País/Região: Após a escolha do País, é necessário escolher uma Região.

Exemplo: Toscana

Back to EU map

Country / Region	Measure	Role	Land Type	Activities	Results
ITALY Tuscany					

NEXT



# A IT Tool – como consultar? (V)

**NATURA 2000**
START OVER ABOUT THE FUNDS HELP CREDITS

## Which nature project do you have in mind:

Get inspired! Here are examples of conservation projects where Community funds could be used to assist in various aspects of management:

- Conservation of bears in Natura 2000 sites
- Livelihood from forestry and agriculture in Natura 2000 sites
- Sustainable river management including otter habitat conservation with tourism activities in Natura 2000 sites
- Harbour porpoise conservation project
- Management of dry grasslands in Natura 2000 sites
- River management with agriculture, aquaculture and tourism activities in Natura 2000 sites



**Now what is the name of your planned measure?**

→

**Passo 2**  
**Medida:**  
Inserir o nome da medida planeada.

**Exemplo:** Melhoramento da qualidade da água.

	Country / Region	Measure	Role	Land Type	Activities	Results
 <small>BACK</small>	ITALY Tuscany	Improvement of water quality				 <small>NEXT</small>




## A IT Tool – como consultar? (VI)

**NATURA 2000** START OVER ABOUT THE FUNDS HELP CREDITS

Carrying out the measure "Improvement of water quality" you will act as:

- Public administration
- Farmer
- Forester
- Private landowner
- Public landowner
- Fisherman and aquaculturalist
- Land manager
- NGO
- SME
- Educational organisation
- Others

**Passo 3**  
**Papel:**  
 Seleccionar o papel desempenhado enquanto beneficiário, para financiar a medida.



Country / Region	Measure	Role	Land Type	Activities	Results
ITALY Tuscany	Improvement of water quality				

BACK




## A IT Tool – como consultar? (VII)

**NATURA 2000** START OVER ABOUT THE FUNDS HELP CREDITS

Carrying out the measure "Improvement of water quality" you will act as:

- Public administration
- Farmer
- Forester
- Private landowner
- Public landowner**  
Public organisations and administrations that own land.
- Fisherman and aquaculturalist
- Land manager
- NGO
- SME
- Educational organisation
- Others

**Exemplo:**  
Proprietário de terras público.



Country / Region	Measure	Role	Land Type	Activities	Results
ITALY Tuscany	Improvement of water quality	Public landowner			

BACK → NEXT



Institute for  
European  
Environmental  
Policy

MOCCU

Lpn



## A IT Tool – como consultar? (VIII)

**NATURA 2000** [START OVER](#) [ABOUT THE FUNDS](#) [HELP](#) [CREDITS](#)

The main characteristic of the land type concerned is:

- Agricultural land
- Forests
- Inland waters
- Wetlands
- Coastal areas
- Marine areas
- Other terrestrial land

**Passo 4**  
**Tipo de território:**  
 Nesta página é necessário escolher o tipo de território em que se situa o projecto.

Country / Region	Measure	Role	Land Type	Activities	Results
ITALY Tuscany	Improvement of water quality	Public landowner			



Liga para a protecção da natureza



# A IT Tool – como consultar? (IX)

**NATURA 2000** START OVER ABOUT THE FUNDS HELP CREDITS

The main characteristic of the land type concerned is:

- Agricultural land
- Forests
- Inland waters**  
Rivers, lakes, freshwater.
- Wetlands
- Coastal areas
- Marine areas
- Other terrestrial land

**Exemplo:**  
Águas Interiores.

Country / Region	Measure	Role	Land Type	Activities	Results
ITALY Tuscany	Improvement of water quality	Public landowner	Inland waters		

BACK → NEXT



## A IT Tool – como consultar? (X)

**NATURA 2000** START OVER ABOUT THE FUNDS HELP CREDITS

Choose your area of interest and select the activity that suits

**A: Establishment of Natura 2000 sites** ←  
**B: Management planning**  
**C: Ongoing habitat management and monitoring**  
**D: Investment Costs**

**Passo 5**  
**Actividades:**  
Estas categorias são sugeridas de acordo com a Comunicação da CE sobre financiamento da Natura 2000. Existem **25 medidas** agrupadas sob estas **4 categorias**. É necessário escolher qual das categorias se adequa melhor à medida proposta.

**Observação:** Pode acontecer que sejam aplicáveis várias possibilidades. Nesse caso, deve optar-se pelo resultado que melhor se adapte à medida proposta.

Country / Region	Measure	Role	Land Type	Activities	Results
ITALY Tuscany	Improvement of water quality	Public landowner	Inland waters		



# A IT Tool – como consultar? (XI)

**NATURA 2000**
START OVER ABOUT THE FUNDS HELP CREDITS

Choose your area of interest and select the activity that suits your measure best:

**A: Establishment of Natura 2000 sites**

**B: Management planning**


**C: Ongoing habitat management and maintenance**

12. Conservation management measures - maintenance and improvement of habitats' favourable conservation status
13. Conservation management measures - maintenance and improvement of species' favourable conservation status
14. Conservation management measures in relation to invasive alien species (IAS)
15. Implementation of management schemes and agreements with owners and managers of land or water for following certain prescriptions
16. Provision of services; compensation for rights foregone and loss of income; developing acceptability 'liaison' with neighbours
17. Monitoring and surveying
18. Risk management (fire prevention and control, flooding etc)
19. Surveillance of the sites
20. Provision of information and publicity material
21. Training and education
22. Facilities to encourage visitor use and appreciation of Natura 2000 sites

**D: Investment Costs**

**Passo 5**  
**Actividades:**  
Explorar uma categoria e seleccionar a actividade que está mais relacionada com a medida proposta.

**Exemplo:**  
Categoria C



←	Country / Region	Measure	Role	Land Type	Activities	Results	→
BACK	ITALY Tuscany	Improvement of water quality	Public landowner	Inland waters			




# A IT Tool – como consultar? (XII)

**NATURA 2000** START OVER ABOUT THE FUNDS HELP CREDITS

Choose your area of interest and select the activity that suits your measure best:

**A: Establishment of Natura 2000 sites**  
**B: Management planning**  
**C: Ongoing habitat management and monitoring** ← **Exemplo: Actividade 12**  
**D: Investment Costs**

12. Conservation management measures - maintenance and improvement of habitats' favourable conservation status  
Including restoration work, provision of wildlife passages, management of specific habitats, preparation of management plans.
13. Conservation management measures - maintenance and improvement of species' favourable conservation status
14. Conservation management measures in relation to invasive alien species (IAS)
15. Implementation of management schemes and agreements with owners and managers of land or water for following certain prescriptions
16. Provision of services; compensation for rights foregone and loss of income; developing acceptability 'liaison' with neighbours
17. Monitoring and surveying
18. Risk management (fire prevention and control, flooding etc)
19. Surveillance of the sites
20. Provision of information and publicity material
21. Training and education
22. Facilities to encourage visitor use and appreciation of Natura 2000 sites



Country / Region	Measure	Role	Land Type	Activities	Results
ITALY Tuscany	Improvement of water quality	Public landowner	Inland waters	12 Conservation management measures - ...	

BACK → NEXT



# A IT Tool – como consultar? (XIII)

**NATURA 2000**
START OVER ABOUT THE FUNDS HELP CREDITS

## RESULTS

Thank you! Your detailed personal report is ready for download now. **Overview of EU-funding options for your measure:**


**European funding options**

01. EAFRD 52(b)(iii)
02. EAFRD 63
03. EFF 27(1)(a)
04. EFF 27(1)(c)
05. ERDF 5(3)a
06. ERDF 6(1)b
07. ERDF 6(1)d
08. ERDF 8
09. FP7 2(1)(l) f
10. LIFE+ 3

**National/regional implementation:**

not yet supported  
not yet supported  
not yet supported  
not yet supported  
not yet supported  
not yet supported  
not yet supported  
not yet supported  
not yet supported  
not yet supported

Download personal report of funding options (printable)



Please note that your region may be eligible for additional national funding options. Check your personal report for specific information!

Country / Region	Measure	Role	Land Type	Activities	Results
ITALY Tuscany	Improvement of water quality	Public landowner	Inland waters	12 Conservation management measures -...	

**€ pronto!**  
O resultado é uma perspectiva genérica sobre as opções de financiamento.

Pode também ser obtida uma perspectiva mais detalhada dos artigos relevantes e identificar quais as fontes nacionais disponíveis, a partir do relatório individual, em formato PDF!



## Brochura informativa

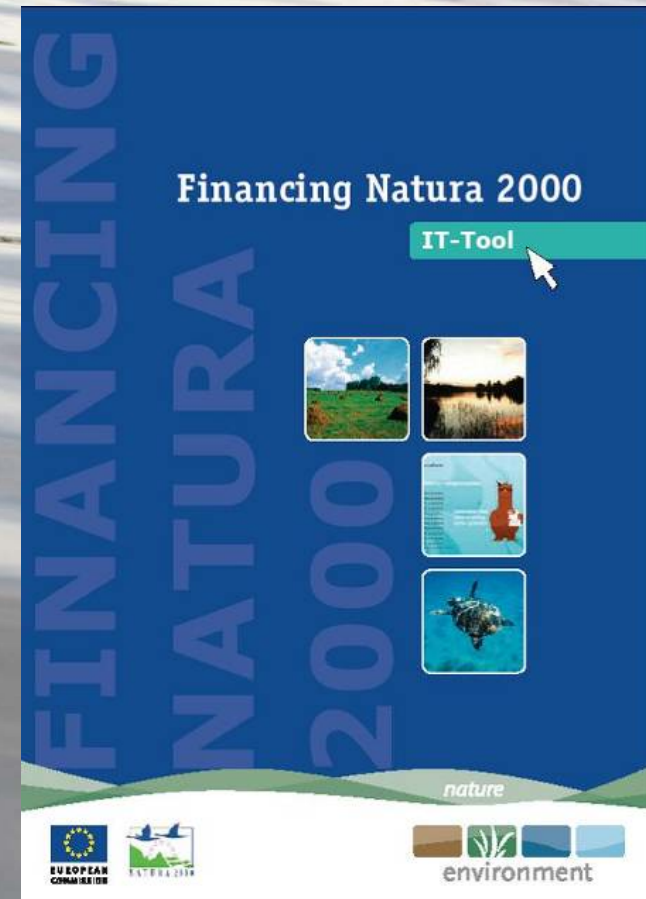
### Uma introdução à *IT Tool*

#### Deve:

- . Promover e motivar a utilização da *IT Tool*;
- . Mostrar as funcionalidades e os limites da *IT Tool*;
- . Demonstrar, com os Sítios-piloto, que a *IT Tool* pode ser facilmente adaptada ao nível nacional;

#### A brochura não é:

- . Um manual de utilização da *IT Tool*;
- . Um documento com informações sobre oportunidades de financiamento.



Mais informações em:

[http://ec.europa.eu/environment/nature/natura2000/financing/index\\_en.htm](http://ec.europa.eu/environment/nature/natura2000/financing/index_en.htm)

Muito obrigado!



Nuno Castanheira

nuno.castanheira@lpn.pt

